


## ORIENTAÇÃO PARA FOTOGRAFIAS PADRÃO OACI EM DOCUMENTOS



muito próxima

muito longe



borrada / desfocada

marca de tinta / vincada



olhando para longe

tons de pele não naturais



muito escuro

muito claro



cor desbotada

pixelado  
(dpi baixo)

### QUALIDADE DA FOTOGRAFIA

#### A fotografia deve ter:

- cor.
- até 6 (seis) meses de idade.
- enquadramento (close-up) em sua cabeça e topo de seus ombros para que seu rosto ocupe 70-80% da fotografia.
- foco nítido e claro de alta qualidade, sem marcas de tinta ou vincos.
- Parâmetros de definição de imagem:

	5x7	3x4
altura da cabeça (até ao topo do cabelo)	70%	30mm
distância do topo da foto ao topo do cabelo	5.2%	2.5mm

#### As fotografias devem:

- mostrar você olhando diretamente para a câmera.
- mostrar seu tom de pele natural.
- ter brilho e contraste apropriados.

#### Se entregue em meio digital:

- se nos formatos jpeg ou jpg:
  - para 5x7 - largura mínima de 189px
  - para 3x4 - largura mínima de 113px
- se no formato pdf, atender a especificação de largura para papel quando ampliada em 100%, ou razão 1:1.
- o arquivo ter entre 15Kb e 150Kb.
- ter resolução mínima de 300dpi e máxima de 600dpi.

#### Se entregues em papel:

- largura:
  - 50mm, para passaporte, tamanho '5x7';
  - 30mm, em todos outros casos, tamanho '3x4'.
- ser impressas em papel de alta qualidade e em alta resolução.
- fotos tiradas com uma câmera digital devem ser coloridas de alta qualidade e impressas em papel de qualidade fotográfica.

## ESTILO E ILUMINAÇÃO

### A fotografia deve:

- ser de cor / iluminação neutra (3500K-5500K).
- mostrar sua fisionomia neutra e seus olhos abertos e claramente visíveis - sem cabelo sobre os olhos.
- mostrar você de frente para a câmera, sem olhar por cima do ombro (estilo retrato) ou inclinado, e mostrando as duas bordas do rosto claramente.
- ser tirada com um fundo simples de cor clara, de preferência branco.
- ser tirada com iluminação uniforme e não mostrar sombras ou reflexos de flash em seu rosto e sem olhos vermelhos.
- ser tirada sem lentes de contato coloridas.
- ser tirada sem brincos ou piercing.
- ser tirada sem maquiagem.



cabelo sobre os olhos

olhos fechados




estilo retrato

olhos inclinados



fundo confuso

não centrada



reflexo de flash na pele

olho vermelho



sombra atrás da cabeça

sombra no rosto



## ÓCULOS E CABEÇA COBERTA

### Se você usa óculos:

- a fotografia deve mostrar seus olhos nítidos, sem o reflexo do flash ou da luz ambiente nos óculos e sem lentes coloridas (se possível, evite armações pesadas - use óculos de armação mais leve, se os tiver).
- certifique-se de que a armação não cobre nenhuma parte dos olhos.



lentes escurecidas      reflexo do flash nas lentes




armação muito pesada      armação cobrindo os olhos



usando chapéu      usando boné



rosto coberto      sombra no rosto



mostra outra pessoa      boca aberta e brinquedo muito perto do rosto

### Itens de chapelaria e véus:

- não são permitidos, exceto por motivos religiosos, mas suas características faciais, da parte inferior do queixo ao topo da testa e ambas as bordas de seu rosto devem ser claramente visíveis.

## EXPRESSÃO E ENTORNO

### Suas fotos devem:

- mostrá-lo sozinho (sem encostos de cadeiras, brinquedos ou outras pessoas visíveis), olhando para a câmera com uma expressão neutra e com a boca fechada.
- crianças não podem aparecer com brinquedos, chupeta ou mãos de pessoas segurando-as.